







ศูนย์วิจัยและให้คำปรึกษาแห่งมหาวิทยาลัยธรรมศาสตร์ ได้สำรวจความคิดเห็นของประชาชนในกรุงเทพมหานคร โดยสำรวจแยกรายเขต จำนวน 50 เขต สัปดาห์ระหว่างวันที่ 31 มีนาคม - 2 เมษายน 2565 จำนวนทั้งสิ้น 2,041 ตัวอย่าง มีผลการสำรวจ ดังนี้

ผู้สมัคร	ผลครั้งที่ 1	ผลครั้งที่ 2	ผลครั้งที่ 3
 ชัชชาติ สิทธิพันธุ์	33.8%	29.3%	25.7%
 สุขชีวีร์ สุวรรณสวัสดิ์	28.3%	25.2%	20.3%
 วิโรจน์ ลักขณาอดิศร	8.6%	11.6%	11.8%
 อัศวิน วัญเมือง	5.7%	5.4%	9.3%
 สกลธี ภัททิยกุล	-	3.6%	6.7%
 รสนา โตสิตระกูล	2.5%	2.7%	5.7%
 ศิธา ทิวารี	-	-	2.8%
 อื่น ๆ	0.9%	0.3%	0.1%
 ยังไม่ตัดสินใจ	20.2%	21.7%	17.5%
 ไม่ไปใช้สิทธิ (No Vote) / ไม่เลือก (Vote No)	-	0.2%	0.1%

